


BLACK & GLASS



La luce e il buio, glaciali contrasti di un regno incantato in una nail art sensuale, che prende vita grazie alla collezione Arctic Frost Holiday 2019 di Orly, per una perfetta e fiabesca ice queen

Nail Artist: Brunella Russo


DURATA: 90 MINUTI CON RICOSTRUZIONE

LIVELLO DI DIFFICOLTÀ: BASSO

MATERIALE: ORLY BUILDER IN A BOTTLE, ORLY GELFX® SMALTO SEMIPERMANENTE


PASSO 1

Realizzare una manicure a secco applicando ORLY Cutique nella zona delle cuticole e rimuovere l'ipercheratosi. Dare forma all'unghia con ORLY® Pro Zebra File GelFX® 100/180 grit. Opacizzare la lamina ungueale con Buffer File Duo GelFX® 100/180 grit. Posizionare le ORLY® GelFX® Perfect Fit Nail Forms sulle unghie facendo attenzione che aderiscano perfettamente e applicare GelFX® Nail Tip Primer.



PASSO 2

Applicare ORLY® GelFX® Builder In A Bottle™ e creare forma e lunghezza dell'unghia partendo dalla punta. Polimerizzare per 10 secondi nella lampada ORLY® LED 800FX.




PASSO 3

Rifinire con ORLY® Pro Zebra File GelFX® 100/180 grit e Buffer File Duo GelFX® 100/180 grit e rimuovere lo strato dispersivo con ORLY® Lint free Wipes e ORLY® 3-in-1 Cleanser.



PASSO 4

Applicare 3 strati di ORLY GelFX® Below Zero su poco più di mezza porzione di unghie. Polimerizzare ciascuno strato in lampada LED per 30".



PASSO 5

Applicare sulla porzione di unghie libera 3 strati di GelFX® Holy Holo e polimerizzare in lampada LED per 30". Applicare sulla dispersione le foglie argento lungo la linea di confine della parte con Below Zero e quella trasparente. Applicare GelFX® Top Coat, polimerizzare e rimuovere lo strato dispersivo con una Magic Pad Ladybird house imbevuta di ORLY GelFX® 3-in-1 Cleanser. Applicare e massaggiare sulle cuticole qualche goccia di ORLY GelFX® Cuticle Oil+ alle Vitamine.



ARCTIC FROST HOLIDAY 2019

Rompere il ghiaccio e immergersi in un regno glaciale, luminoso e colorato in perfetto stile ORLY. La **collezione Arctic Frost** per l'inverno 2019/2020 comprende sei nuove nuance glitter e shimmer, disponibili in versione Smalto Professionale 18 ml e GelFX® Smalto Semipermanente infuso alle Vitamine.

I COLORI

Frost Smitten: rosso chiaro glitter

Snow Worries: rosa frost shimmer

Gilded Glow: delicato oro shimmer

Ice Breaker: luminoso azzurro glitter

Cold Shoulder: grigio tenue con glitter azzurri

Below Zero: antracite scuro shimmer

