


UN GENIO ALLEATO DELLE UNGHIE



Ideale per tutte le unghie e in particolare per quelle delicate, stressate e fragili, con Faby Jenius Builder Gel è possibile realizzare ricoperture resistenti e durevoli che diventano splendide basi per applicare la finitura preferita, che sia Lacquering o nail polish

PASSO 1

Dopo aver preparato l'unghia naturale con il metodo Faby Jenius Gel, applicare una piccola quantità di Ultraprime sull'unghia naturale. Toccare un wipe con il pennello prima dell'applicazione, per scaricare l'eccesso di prodotto. Lasciare asciugare all'aria. Effettuare un solo passaggio di Ultraprime.



PASSO 2

Stendere Jenius Base Gel Biotine Rich a smalto, utilizzando il pennello Faby Tracer Brush Flat con una pressione decisa. Polimerizzare in lampada Faby LED per 90 secondi.

PASSO 3

Rilasciare una perla di Jenius Builder Gel a metà del letto ungueale, spingere poi il gel verso la cuticola, definire i muri laterali e pennellare verso il bordo libero. Polimerizzare in lampada Faby LED per 90 secondi.



PASSO 4

Rimuovere lo strato di dispersione con un Essential Nails Wipe imbevuto di Extra Wiping Solution. Procedere alla limatura e poi rimuovere la polvere con un Essential Wipe imbevuto di Extra Wiping Solution.

PASSO 5

Terminare con la finitura prescelta. In questo caso applicare Jenius Gel Top Coat No Wipe. Polimerizzare in lampada Faby LED per 90 secondi.





PASSO 6

Finitura con Faby Laque-ring Gel



PASSO 6 bis

Finitura con Faby Nail Laquer



PASSO 7

Applicare Nails & Cuticles Fitness Oil. Terminare il trattamento con un benefico massaggio eseguito con Faby M2 Hand Cream.

Jenius Builder Gel

Un gel flessibile per realizzare trattamenti tailor made sull'unghia naturale. Arricchito di Biotina, indispensabile per il corretto sviluppo di pelle, unghie e capelli, assicura un supplemento di vitamina che aiuta a mantenere ed esaltare la naturale bellezza delle unghie. Semplice e veloce, Jenius Builder Gel si stende facilmente, ben si adatta all'unghia e si asciuga velocemente. Autolivellante, è perfetto per realizzare ricoperture e allungamenti da salone. È disponibile in 3 colorazioni: Light Clear, trasparente effetto vetro; Sheer Pink, trasparente rosato, ravviva delicatamente il colore del letto ungueale; Cover Pink, rosa naturale coprente, perfetto per camuffare eventuali difetti del letto ungueale o per realizzare french.